

DESTACADOS



>> **CAMPAÑA RENTA 2023. CUOTA COLEGIAL Y OTRAS NOVEDADES**

>> **ANÁLISIS EPA 1ºT.; PREVISIONES ECONÓMICAS FMI; COMPLIANCE UNE.**

>> **PLAN DE RECUPERACIÓN: NOVEDADES EN ABRIL**

ÍNDICE

EDITORIAL Y CALENDARIO.....	2
ACTUALIDAD ECONÓMICA.....	3
CULTURA DE CUMPLIMIENTO.....	6
ANÁLISIS ECONÓMICO.....	7
AFILIACIÓN Y PARO.....	9
FACTURACIÓN.....	10
PRINCIPALES INDICADORES.....	11
COMERCIO Y UNIÓN EUROPEA.....	15
MISCELÁNEA.....	16

ABONO DE LA CULTURA DEL DATO, FOMENTO DE LA VISIBILIDAD SECTORIAL PARA LA SOCIEDAD

Navegar entre grandes volúmenes de datos y extraer conocimiento de los mismos por todos los agentes socioeconómicos es uno de los grandes retos de nuestro tiempo. Durante abril hemos sabido de dos asuntos de especial interés para las profesiones.

PROYECTO ES_DATALAB

En primer lugar, el proyecto ES_DataLab, un laboratorio de datos de naturaleza pública cuya finalidad es satisfacer la demanda de la comunidad investigadora. De este modo, cualquier organización que haga actividades de investigación podrá, mediante un proceso de solicitud para ser reconocida como entidad de investigación, acceder a los microdatos de instituciones como el Instituto Nacional de Estadística, la Agencia Estatal de Administración Tributaria o el Banco de España, entre otros, para llevar a cabo estudios con fines científicos de interés público.

CREACIÓN DE ESPACIOS DE DATOS SECTORIALES

A su vez, dentro del Plan de Recuperación, Transformación y Resiliencia se lanzó una convocatoria de ayudas para la creación de centros demostradores y casos de uso de espacios de datos sectoriales. Con el impulso al desarrollo de estos espacios en sectores estratégicos como la salud, el agroalimentario, la movilidad sostenible, o la industria, entre otros, se pretende ofrecer soluciones a retos de negocio mediante la compartición de datos. Así, se favorecería la eliminación de barreras de entrada para el intercambio de datos o, por ejemplo, el desarrollo de los nuevos modelos de negocio basados en los datos. Mientras, abril nos dejó otros asuntos relevantes (también basados en datos) para las profesiones como el inicio de la Campaña de Renta 2023, el análisis de la Encuesta de Población Activa del primer trimestre del 2024 y la evaluación de nuestra economía por parte del Fondo Monetario Internacional.

AGENDA ECONÓMICA DESTACADA DEL PRÓXIMO MES MAYO, 2024

DÍA 2	ÍNDICE PMI INDUSTRIA MANUFACTURERA ESPAÑA - S&P GLOBAL (ABR., 2024)
DÍA 6	ÍNDICE PMI SECTOR SERVICIOS ESPAÑA - S&P GLOBAL (ABR., 2024)
DÍA 6 y 7	NOTA UP (DÍA 7) AFILIACIÓN Y PARO REGISTRADO - MISSM Y MITES (ABR., 2024)
DÍA 14	ÍNDICE DE PRECIOS DE CONSUMO (RAMAS DE SERVICIOS) - INE (ABR., 2024)
DÍA 20	ESTADÍSTICA DE PROFESIONALES SANITARIOS COLEGIADOS - INE (2023)
DÍA 21	INDICADORES DE ACTIVIDAD DEL SECTOR SERVICIOS (IASS) - INE (MAR., 2024)
DÍA 23	ÍNDICE DE PRODUCCIÓN DEL SECTOR SERVICIOS (IPSS) - INE (MAR., 2024)
MAYO	PREVISIONES ECONÓMICAS DE PRIMAVERA 2024 - COMISIÓN EUROPEA

NOVEDADES RELEVANTES DEL PLAN DE RECUPERACIÓN (PRTR) ABRIL - 2024



[Planderecuperacion.gob.es](https://planderecuperacion.gob.es)

CONVOCATORIA: ESPACIOS DE DATOS SECTORIALES



El 19 de abril se anunció la convocatoria de ayudas para la creación de centros demostradores y casos de uso de espacios de datos sectoriales. Una iniciativa del Ministerio para la Transformación Digital y de la Función Pública abierta con plazo para antes del 16 de mayo, y cuya finalidad es impulsar el desarrollo de proyectos de espacios de datos en sectores estratégicos como: salud, agroalimentario, movilidad sostenible, industria, etc.

HERRAMIENTA ELISA: SEGUIR LA EJECUCIÓN DEL PRTR



El Gobierno lanzó a primeros de abril la herramienta denominada ELISA. Con ella se pone a disposición de los interesados información actualizada sobre la ejecución de las inversiones del PRTR. Concretamente, permite un seguimiento de las convocatorias de licitaciones y subvenciones, así como de su resolución. Además, informa sobre el número de empresas y hogares que han recibido financiación por medio de los fondos europeos.

ESPAÑA IMPULSARÁ LA IA PARA EL COMPLIANCE

España busca desarrollar una herramienta basada en la Inteligencia Artificial dirigida a las pymes para mejorar sus niveles de eficacia y productividad. Para ello, facilitará el cumplimiento de normas, y la racionalización de los diferentes regímenes y trámites nacionales en la Unión Europea. Todo ello fue anunciado a mediados de abril en una reunión del ECOFIN (Unión Europea) por el ministro de Economía, Comercio y Empresa, Carlos Cuerpo.

AVANCES DEL LABORATORIO DE POLÍTICAS DE INCLUSIÓN

La Comisión Europea anunció en abril que estudiará vías para seguir con el asesoramiento y financiación del Laboratorio de Políticas de Inclusión de España cuyos resultados fueron presentados por la ministra de Inclusión, Elma Saiz, en el marco de la presidencia belga. La ministra entregó el Decálogo de lecciones aprendidas en el laboratorio al comisario de Empleo y Derechos Sociales, Nicholas Schmit, para inspirar a otros Estados miembros.

BOLETÍN SEMANAL DE CONVOCATORIAS

SUSCRIPCIÓN NEWSLETTER PLAN DE RECUPERACIÓN



EL FMI SEÑALA EL RIESGO DE FRAGMENTACIÓN POLÍTICA DE ESPAÑA, AUNQUE ESTIMA UN CRECIMIENTO ESTABLE PARA 2024 Y 2025



INFORME ESPECÍFICO SOBRE ESPAÑA

El Fondo Monetario Internacional (FMI) publicó durante el mes de abril dos informes de especial calado. En primer lugar, el 12 de abril revelaba el documento específico para España sobre el seguimiento de la evolución económica del país. Este documento se enmarca en la visita anual del personal del organismo a cada país en el marco del Artículo IV. Pues bien, entre los aspectos más destacados de su trabajo cabe señalar algunos puntos. Esencialmente, estima que el crecimiento del país sería del 1,9% en el 2024 y del 2,1% en el 2025. Para esta previsión considera que los fondos NextGenerationEU y la mejora de las condiciones financieras debería reactivar la inversión privada. Además, apuntó que el próximo Consejo Nacional de Productividad «podría ayudar a desarrollar nuevas políticas de mejora de la productividad», especialmente, en el ámbito empresarial.

FRAGMENTACIÓN POLÍTICA: MENOS REFORMAS

No obstante, alerta de que «la prolongada fragmentación política interna podría obstaculizar la aplicación de las reformas estructurales y la consolidación fiscal» y que ello influiría en una menor confianza empresarial, así como en la inversión y el crecimiento.

CONSOLIDACIÓN FISCAL: MENOR CRECIMIENTO

Más tarde, el 16 de abril publicaba el informe de Perspectivas de la Economía Mundial. Un informe de carácter semestral. Respecto al mismo, el crecimiento esperado para España sería superior al de la zona euro durante el 2024 y el 2025. En el plano general de las economías subraya que cuando los bancos centrales comiencen a bajar los tipos de interés la política fiscal que se aplique para minorar el endeudamiento frenaría el crecimiento económico.

GEPOLÍTICA INTENSA: MENOR MOVILIDAD

Además, subrayó que el contexto geopolítico es complejo y con múltiples impactos. Entre ellos, no descarta que la escalada de previos derivadas de las tensiones geopolíticas en Ucrania, y el conflicto en Gaza pueda influir en caídas de los precios de los activos y en una menor movilidad de bienes, capitales y personales entre los distintos bloques.



LA DEBILIDAD ACTUAL DE LA INVERSIÓN PUEDE CONDICIONAR EL CRECIMIENTO A LARGO PLAZO SEGÚN FUNCAS

El año 2024 estará condicionado por un menor impulso fiscal junto con un debilitamiento de las exportaciones de la economía española. Ello llevaría a que el crecimiento del Producto Interior Bruto (PIB) fuera del 1,8%, una décima menos que lo estimado por el Fondo Monetario Internacional. Es la síntesis que desprende Funcas en sus previsiones para la economía publicadas este mes. A su vez, cuenta con que el Banco Central Europeo comenzará a bajar los tipos de interés a partir del verano de manera gradual. Si bien, prevé una política fiscal más restrictiva con la retirada de las ayudas para la inflación y la prórroga



presupuestaria. En perspectiva, señala que la debilidad de la inversión puede condicionar el crecimiento a largo plazo y la corrección de los desequilibrios presupuestarios.

NACE LA PLATAFORMA PÚBLICA LABORATORIO DE DATOS: ES_DATALAB, FUENTE DE MICRODATOS PARA ELABORAR ESTUDIOS



ES DataLab

El 19 de abril se puso en marcha el Laboratorio de datos: ES_DataLab. Una plataforma pública cuya finalidad es contribuir al desarrollo de la investigación al facilitar a la comunidad investigadora el acceso conjunto a las bases de datos de las instituciones participantes para trabajos científicos de interés público. Concretamente, con esta plataforma se permite el acceso a microdatos de distintas

fuentes en un entorno que garantiza la confidencialidad de la información que se proporciona.

ESPACIO ABIERTO A CORPORACIONES

Así, se abre espacio para que una organización, como una corporación colegial, pueda ser reconocida como 'Entidad de investigación' para acceder a estas bases de datos y elaborar un proyecto de estudio de interés público. En tal sentido, deberá cursar la solicitud formal. Las bases de datos pertenecen a los siguientes organismos: Instituto Nacional de Estadística (INE), Agencia Estatal de Administración Tributaria (AEAT), Secretaría de Estado de Seguridad Social y Pensiones, Tesorería General de la Seguridad Social (TGSS), Instituto Nacional de la Seguridad Social (INSS), Instituto Social de la Marina (ISM), Gerencia de Informática de la Seguridad Social (GISS), Servicio Público de Empleo Estatal (SEPE) y Banco de España (BdE).

SERVICIOS INTENSIVOS EN CONOCIMIENTO, ACTORES PRINCIPALES EN EL APROVECHAMIENTO DE LA IA SEGÚN LA OCDE



Atender a los potenciales efectos de la integración de la Inteligencia Artificial (IA) en la economía es una de las líneas de estudio más sugerentes en la actualidad. La Organización para la Cooperación y el Desarrollo Económicos (OCDE) lanzaba en abril un documento de análisis que pone el foco en la influencia de la IA en la productividad y el bienestar, y alude a los servicios profesionales.

SERVICIOS PROFESIONALES, MAYOR EXPOSICIÓN

Precisamente, expone que según la evidencia actual basada en la exploración de los mercados de trabajo la exposición de la IA «se concentra en los servicios intensivos en conocimiento (como las TIC, las telecomunicaciones, las finanzas y los servicios profesionales), que ya se caracterizan por altos niveles de productividad y crecimiento, en algunos casos similares a los observados en la industria manufacturera». Ello contrastaría con los servicios menos



intensivos en conocimiento con niveles de productividad más modestos y en los que el impacto de la IA sería más irregular. En cuanto a las recomendaciones generales de la OCDE, sobresale que se adopte un enfoque político global para garantizar el desarrollo y la difusión de los beneficios de la IA mediante la aplicación de medidas para promover la competencia, mejorar la accesibilidad y abordar el desplazamiento de puestos de trabajo y la desigualdad.



UNE Y UNIÓN PROFESIONAL ANALIZAN LAS OPORTUNIDADES DE NORMALIZACIÓN EN EL ÁMBITO COLEGIAL



El lunes 8 de abril, la Asociación Española de Normalización, UNE, y Unión Profesional se reunieron para poner en común las oportunidades de normalización. La sesión, celebrada en la sede de UNE en Madrid, se enmarca en el convenio de colaboración que ambas entidades firmaron el pasado 17 de noviembre de 2023, con el propósito de potenciar los beneficios de los estándares en el ámbito colegial.

PROPUESTA DE COLABORACIÓN

Con el propósito de sentar las bases de la colaboración, Javier García, director general de UNE y vicepresidente de ISO, hizo alusión a la política de alianzas propia de su estructura en línea con el objeto de la organización: contribuir con el desarrollo de estándares a una cultura de la seguridad y el cumplimiento a partir de normas técnicas que pretenden dar respuesta a los retos estratégicos de los sectores de actividad españoles.

Las dinámicas y procesos de elaboración de los citados estándares, así como la necesidad de promover en su formación, fueron desarrollados por Paloma García, directora de Programas de Normalización y Grupos de

Interés de UNE, y Marta Fernández, secretaria del Comité UNE de Ética, gobernanza y responsabilidad social de las organizaciones, en cuyas intervenciones subrayaron los principios de apertura, equilibrio, consenso, transparencia y accesibilidad que definen su manera de proceder.

Por su parte, José Antonio Galdón, vicepresidente de Unión Profesional, quiso destacar los principales objetivos de la colaboración planteada: aumentar la participación de las profesiones colegiadas en la redacción de las normas UNE; facilitar el acceso de las profesiones a las normas; y promocionar el uso de las normas UNE entre los colegiados. Asimismo, propuso trabajar conjuntamente en la elaboración de normas aplicables al entorno de Unión Profesional -en materia de deontología, buen gobierno, desarrollo profesional continuo y compliance- con el propósito último de beneficiar a la ciudadanía a partir de una sofisticación de la gestión y funcionamiento del tejido colegial.

MODELO DE REFERENCIA UP: COMPLIANCE

En relación a la materia de compliance, José Antonio Galdón recordó que Unión Profesional desarrolló en el 2023 el Modelo de Referencia: Cumplimiento normativo y organizaciones colegiales. Un documento que toma como soporte principal la norma *ISO 37301: 2021. Compliance management systems. Requirements with guidance for use*. Su finalidad es ayudar al diseño, implementación, mantenimiento y mejora de un Sistema de Prevención de Riesgos y Cumplimiento genuino y específico para cada corporación colegial.



LAS RECLAMACIONES DE PROTECCIÓN DE DATOS SOBRE PUBLICIDAD NO DESEADA DESTACARON EN 2023 SEGÚN LA AEPD

La Agencia Española de Protección de Datos (AEPD) registró un nuevo récord de reclamaciones recibidas, esta vez, durante el año 2023 con 21.590, un 43% más sobre el 2022 y un 55% superior al 2021. Así lo apunta en su Memoria de actuación publicada el 11 de abril. Según la tipología de las reclamaciones destacaron las siguientes: publicidad no deseada con un aumento del 114% anual,

los servicios de internet con un 30% más, videovigilancia con un 29% más, comercio, transporte y hostelería con un 66% más y las relacionadas con entidades financieras/acreedoras con un 78% más. Asimismo, se notificaron más de 2.000 brechas de datos personales. En 30 de ellas se obligó al responsable a comunicar el hecho a los afectados y en otras 16 se requirió una investigación más profunda.

CAMPAÑA DE RENTA 2023: CÓMO DEDUCIR LA CUOTA COLEGIAL Y OTRAS NOVEDADES. NOTA DE UNIÓN PROFESIONAL



Abril marca el inicio para realizar la declaración del Impuesto sobre la Renta de las Personas Físicas (IRPF). Concretamente, la Agencia Estatal de Administración Tributaria (AEAT) puso en marcha el día 3 de este mes la Campaña de Renta 2023 que finaliza el 1 de julio. A tal efecto, Unión Profesional recuerda la posibilidad de deducirse la cuota colegial en la declaración y repasa algunas de las novedades principales de este año.

ASPECTOS GENERALES A CONSIDERAR

Como fue anunciado, desde el 3 de abril es posible presentar la declaración de la renta en un plazo que se extenderá hasta el 1 de julio. No obstante, el plazo para aquellas declaraciones cuyo resultado salga a ingresar mediante domiciliación bancaria terminará el 26 de junio.

Una de las novedades destacadas a partir del 7 de mayo tiene que ver con la puesta en funcionamiento de un plan especial para la elaboración y presentación de declaraciones de Renta de personas mayores de 65 años con domicilio fiscal en pequeños municipios. Se prevé que abarcará a estas personas en más de 500 municipios distribuidos en 46 provincias.

Por su parte, además de otros servicios asistencia e información como el Plan 'Le llamamos', se informa de mejoras en Renta WEB; en la app, para facilitar la presentación por esta vía; y en el asistente virtual, que podrá resolver un mayor abanico de dudas de los contribuyentes. En suma, se espera la presentación de 23.281.000 de declaraciones, un 1,2% más que hace un año. De este

volumen, casi el 63% darían derecho a devolución por una cuantía total de 11.650 millones de euros. Inversamente, se estima que los contribuyentes con declaraciones a ingresar agregarían 18.908 millones de euros.

CÓMO DEDUCIR LA CUOTA COLEGIAL

La declaración de la renta permite deducir la cuota colegial cuando se ejerce como profesional por cuenta ajena o por cuenta propia. Esta deducción se ha de anotar de manera directa en el borrador de la declaración pues no viene recogida habitualmente.

MÁXIMO DE 500 EUROS POR CUENTA AJENA

Si un profesional ejerce por cuenta ajena tiene la posibilidad de deducirse hasta 500 euros anuales por cuotas satisfechas a colegios profesionales cuando estas sean obligatorias para el ejercicio y se remitan a las funciones esenciales de la corporación. En esta línea, ha de introducirse en el apartado de Rendimientos del trabajo y dentro del subapartado de gastos deducibles. De este modo, la cuantía de la cuota colegial se anotaría en la casilla 0015.

A partir del 7 de mayo se pondrá en marcha un plan especial para la elaboración y presentación de declaraciones de Renta de personas mayores de 65 años con domicilio fiscal en pequeños municipios

SIN LÍMITE DE CUANTÍA POR CUENTA PROPIA

Mientras, si se ejerce como profesional por cuenta propia, en el espacio del régimen de estimación directa de la declaración es posible articular la deducción de la cuota colegial sin límite como un gasto relacionado con su ejercicio. En esta línea, puede incluirse la cuantía de la cuota en la casilla 0217 denominada 'Otros conceptos fiscalmente deducibles (excepto provisiones)' en la medida que «exista una adecuada correlación con los ingresos de la actividad» según la AEAT.

>> NOTA COMPLETA EN [UNIONPROFESIONAL.COM](https://www.unionprofesional.com)



ANÁLISIS EPA: LAS PROFESIONES REFLEJAN EL FRENO GENERAL DE HORAS TRABAJADAS DEL MERCADO LABORAL AL INICIO DEL 2024



Análisis de Unión Profesional sobre la Encuesta de Población Activa (EPA) del primer trimestre del 2024 con los datos del Instituto Nacional de Estadística.

El subsector de servicios profesionales registró una disminución de la ocupación del 1,16% en el primer trimestre del 2024 frente al último del 2023 con un agregado de 3,33 millones de personas ocupadas. Una caída que contrasta con la subida de hace un año, pero que es inferior a la anotada en el 2022 en el mismo tramo. En la perspectiva anual la ocupación de las profesiones comenzó 2024 con un 7,42% en contraste con el 2,98% de todo el mercado laboral.

En las divisiones vinculadas con el subsector, pese al desempeño trimestral general más débil, cabe mencionar la mejora en la progresión anual de la división que agrupa a las profesiones de arquitectura, ingeniería y ámbito científico-técnico, la sección de actividades sanitarias y servicios sociales, y el área financiero-aseguradora.

En cuanto a las horas trabajadas, el grueso se incrementó un 2,52% trimestral en las profesiones. El menor ritmo en un primer trimestre desde el 2019 con excepción de la pandemia. Esta moderación trajo origen central en la sección de actividades profesionales, científicas y técnicas. En sanidad la atenuación en el dato anual de horas trabajadas fue más suave.

HORAS TRABAJADAS, PULSO DE LA ECONOMÍA

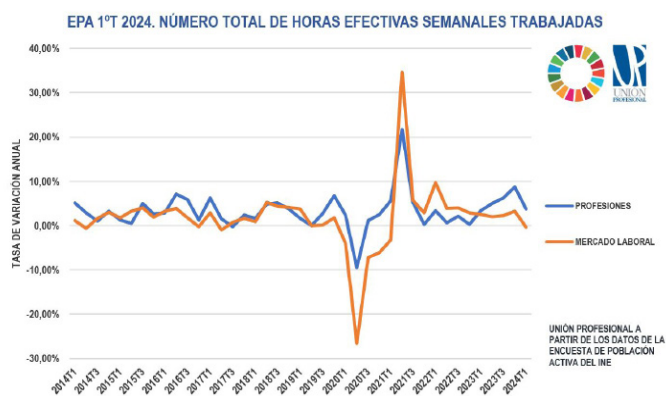
Precisamente, el número total de horas efectivas semanales trabajadas nos proporciona una dimensión más precisa sobre el tono del mercado laboral y la actividad

económica. En el subsector de servicios profesionales el agregado de horas trabajadas creció un 2,52% trimestral, un tercio del ritmo de hace un año y el más débil en un primer trimestre desde el 2019 por la pandemia. Esto halló mayor explicación en el aplanamiento de la sección de actividades profesionales, científicas y técnicas. Algo que también aconteció en sanidad, pero en menor medida. En tal sentido, el subsector moderó su progresión anual ascendente en el grueso de horas trabajadas tras cuatro trimestres para situarse en el 3,77%, el ritmo más contenido desde el cuarto trimestre del 2022.

El pulso anual de horas trabajadas en las profesiones se moderó al 3,77% por un descenso del 0,33% en el mercado laboral. Ello sugiere un menor dinamismo del previsto en la actividad económica

Mientras, el volumen de horas trabajadas en el mercado laboral se incrementó un 1,23% trimestral. A excepción del periodo 2020-2021 (pandemia) es el dato más débil en un primer trimestre desde el 2016. En consecuencia, en el enfoque anual cayó en terreno negativo hasta el 0,33%. Situación que no ocurría desde el primer trimestre del 2021, condicionado por las restricciones de la pandemia. Todo ello sugiere que el dinamismo de la economía al inicio de año señalado por el Banco de España o Funcas podría no ser tan vigoroso, especialmente, a la luz de la mayor presencia de empleo a jornada parcial en el primer trimestre del 2024.

>> ACCESO AL ANÁLISIS COMPLETO DE LA EPA POR UNIÓN PROFESIONAL



LA MENOR CONTRATACIÓN, ESPECIALMENTE, EN SANIDAD PÚBLICA, LIMITÓ LA AFILIACIÓN DE LAS PROFESIONES EN MARZO



El subsector de servicios profesionales cerró marzo con un incremento de la afiliación del 0,58% mensual. Dos décimas por debajo del registrado hace un año, aunque en línea con el crecimiento medio en este

mes antes de la pandemia. Igualmente, en términos desestacionalizados sumó un 0,32% mensual, casi dos décimas menos que en marzo del 2023. Todo ello condujo a una moderación del ritmo anual en el 3,92%.

LA INDUSTRIA MANTIENE SU PULSO ACTIVO

La creación mensual de empleo en la división de arquitectura, ingeniería y ámbito científico-técnico fue algo más débil que hace un año. A nivel general, el sector de la industria se mantiene en ligera expansión gracias a la mejora de la demanda externa, mientras sigue la fragilidad en la construcción.

SANIDAD: MENOR RITMO EN EL SECTOR PÚBLICO

Sanidad registró un incremento mensual de afiliación en marzo inferior al de hace un año. Ello trajo causa principalmente en el sector público. Mientras, aunque la actividad emprendedora mejoró, prevalece cierto estancamiento en la creación estructural de empleo a la luz de los datos desestacionalizados.

DEBILIDAD EN LAS PROFESIONES DE I+D

La incertidumbre económica y el encarecimiento del crédito parecen condicionar la demanda de empleo de profesiones en el ámbito de la digitalización y la I+D en un contexto donde la inversión muestra cierto estancamiento. Mientras, la Semana Santa habría animado la creación de empleo en el ámbito inmobiliario y de publicidad.

LA OCUPACIÓN AUTÓNOMA, ALGO MÁS SÓLIDA

La contratación creció un 0,58% mensual en el subsector de servicios profesionales, casi tres décimas menos que en marzo del 2023. Más positiva fue la creación de afiliación en el Régimen Especial de Trabajadores Autónomos (RETA), puesto que el subsector anotó un crecimiento del 0,59% mensual, casi dos décimas más que hace un año.

OCUPACIONES POR VOLUMEN DE CONTRATOS. MARZO DEL 2024

EPÍGRAFES DE LA CNO-11 DE OCUPACIONES VINCULADAS A LAS PROFESIONES	VARIACIÓN ANUAL	CONTRATOS
(21) Profesionales de la salud	-11,39%	17.573
(22) Profesionales de la enseñanza infantil, primaria, secundaria y postsecundaria	-37,98%	12.407
(24) Profesionales de las ciencias físicas, químicas, matemáticas y de las ingenierías	-25,13%	8.787
(25) Profesionales en derecho	-18,92%	1.003
(26) Especialistas en organización de la Administración Pública y de las empresas	-14,11%	7.013
(27) Profesionales de las tecnologías de la información	-29,02%	4.244
(28) Profesionales en ciencias sociales	-18,19%	6.051
(12) Directores de departamentos administrativos y comerciales	-18,51%	2.095
(13) Directores de producción y operaciones	-18,21%	948

Elaboración propia a partir de las Estadísticas que publica el Observatorio de las Ocupaciones del Servicio Público de Servicio Estatal (SEPE).



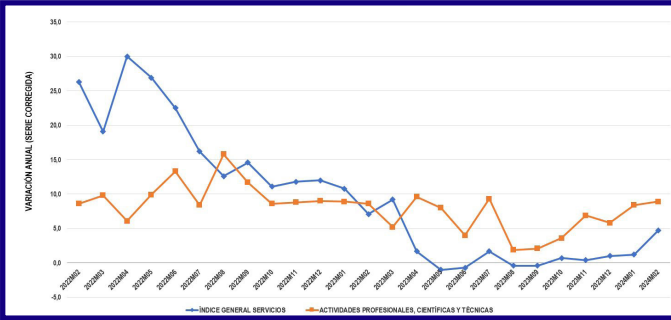


EL REPUNTE DE LA CONSULTORÍA DE GESTIÓN EMPRESARIAL MEJORÓ LA FACTURACIÓN DE LAS PROFESIONES EN FEBRERO

Las actividades profesionales, científicas y técnicas (no incluyen sanidad) registraron un 8,9% anual más de facturación corregida en febrero del 2024 frente al

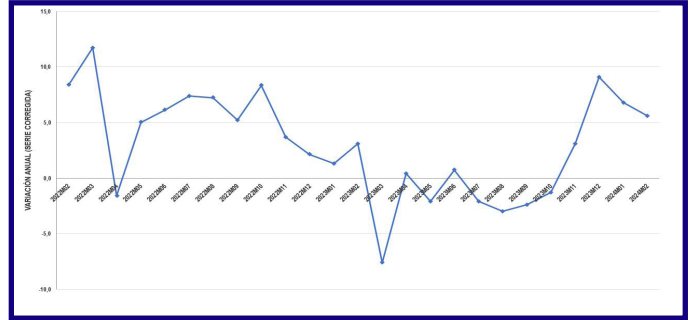
4,7% en servicios. Esta ligera mejora vendría soportada en la consultoría de gestión empresarial junto con cierta estabilidad en arquitectura e ingeniería.

SECTOR SERVICIOS Y SERVICIOS PROFESIONALES**



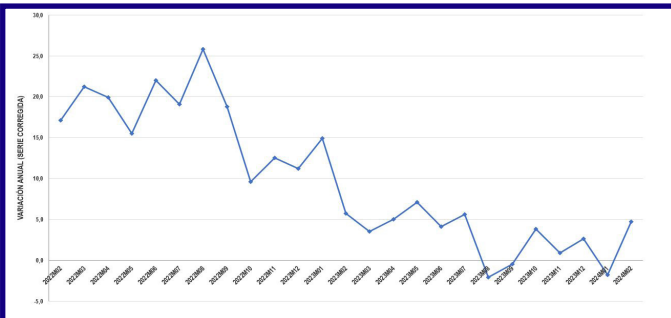
El impulso del sector servicios refrendado por el indicador PMI de S&P Global se refleja también en las profesiones.

ACTIVIDADES JURÍDICAS Y DE CONTABILIDAD



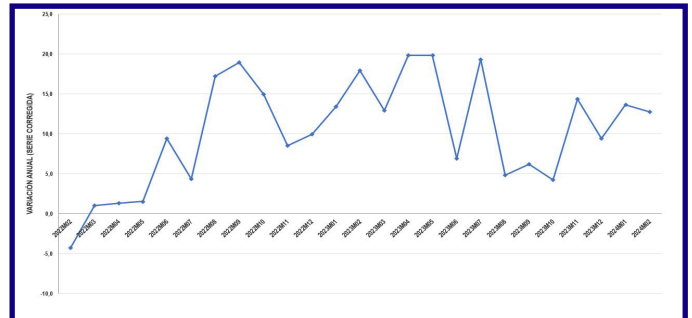
El ámbito jurídico pierde algo de pulso, cuestión que sugiere moderación de la demanda de empresas y hogares.

CONSULTORÍA DE GESTIÓN EMPRESARIAL



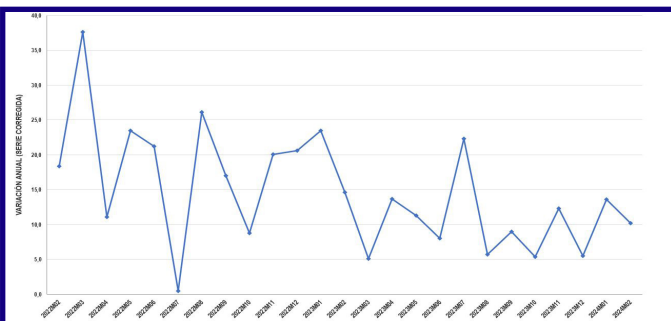
El freno a la tendencia a la baja desde finales del 2022 insinúa un cierto cambio de estrategia de las empresas.

SERVICIOS DE ARQUITECTURA E INGENIERÍA



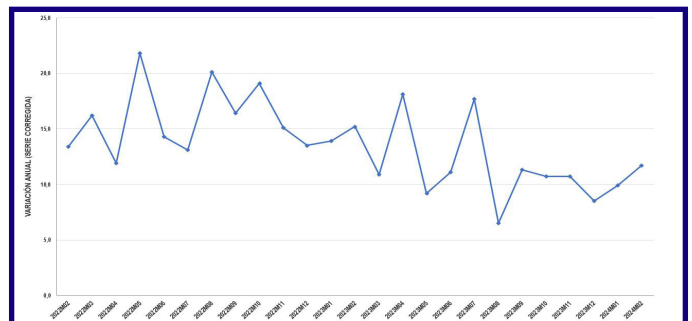
Cierta estabilidad en la actividad de arquitectura e ingeniería que estaría más apoyada en el sector industrial.

OTRAS ACT. PROFESIONALES, CIENTÍFICAS Y TÉC.



Ligera atonía en varias áreas científico-técnicas que indicaría solo una recuperación parcial de la industria.

PROGRAMACIÓN Y CONSULTORÍA INFORMÁTICA



El repunte anual puede exponer un viraje en la revitalización empresarial en la demanda de servicios de digitalización.

*Elaboración a partir de los Indicadores de Actividad del Sector Servicios (IASS). El INE publica los IASS cada mes sobre la situación dos meses atrás.

**En referencia a la sección de Actividades profesionales, científicas y técnicas que recogen los IASS.

PANORÁMICA - SUBSECTOR DE SERVICIOS PROFESIONALES

ÚLTIMOS DATOS ACTUALIZADOS EN VERDE A 4 DE ENERO.

DATOS PREVISTOS



	2018	2019	2020	2021	2022	2023
VALOR AÑADIDO BRUTO (VAB) SOBRE EL TOTAL DE LA ECONOMÍA ESPAÑOLA	11,90%	12,27%	13,35%	12,95%	12,32%	SEPT-24
OCUPACIÓN DIRECTA SOBRE EL TOTAL EN ESPAÑA (SEGÚN CONT. NAC. DEL INE)	13,21%	13,39%	14,17%	14,40%	14,58%	SEPT-24
OCUPACIÓN INDIRECTA E INDUCIDA SOBRE EL TOTAL EN ESPAÑA (ESTIMACIÓN)	≈ 8%	≈ 9%	≈ 9%	≈ 9%	≈ 9%	SEPT-24
OCUPACIÓN AUTÓNOMA DEL TOTAL DEL SUBSECTOR (SEGÚN SEG. SOCIAL)	16,26%	15,82%	15,61%	15,63%	15,41%	15,19%
OCUPACIÓN PÚBLICA DEL TOTAL DEL SUBSECTOR (SEGÚN SEG. SOCIAL)	28,35%	27,87%	29,56%	28,74%	28,01%	27,73%
TEJIDO EMPRESARIAL SOBRE EL TOTAL EN ESPAÑA A 1 DE ENERO	18,74%	19,02%	19,11%	19,03%	19,13%	19,32%
GASTO EN I+D EMPRESARIAL SOBRE EL TOTAL EN ESPAÑA	30,35%	31,59%	30,62%	30,01%	28,97%	NOV-24
EXPORTACIONES EN EL TOTAL DE SERVICIOS NO TURÍSTICOS DE ESPAÑA	35,37%	35,28%	40,45%	40,23%	39,05%	DIC-24
IMPORTACIONES EN EL TOTAL DE SERVICIOS NO TURÍSTICOS DE ESPAÑA	38,03%	39,64%	38,98%	38,15%	38,61%	DIC-24

MERCADO LABORAL EN LAS PROFESIONES

VARIACIÓN ANUAL DE LA AFILIACIÓN EN MARZO DEL 2024.

DIVISIONES CNAE-2009 CITADAS ENTRE PARÉNTESIS. ACTUALIZADO A 3 DE ABRIL.



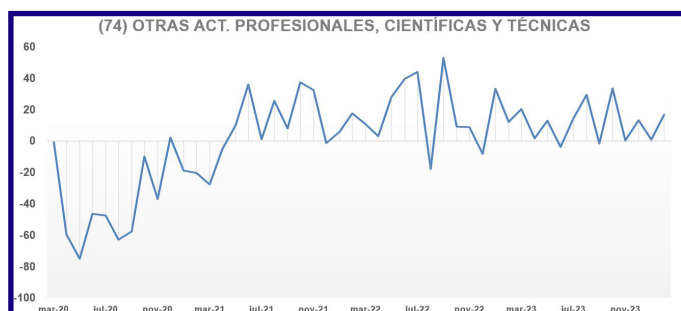
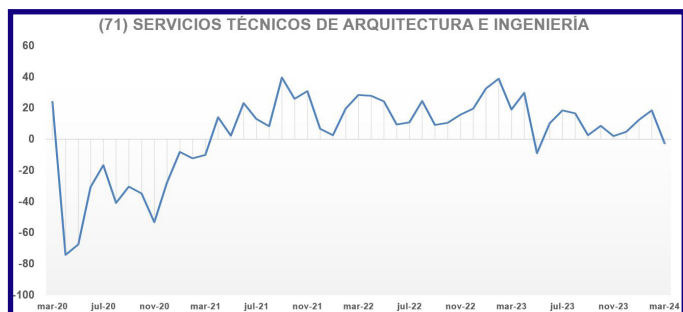
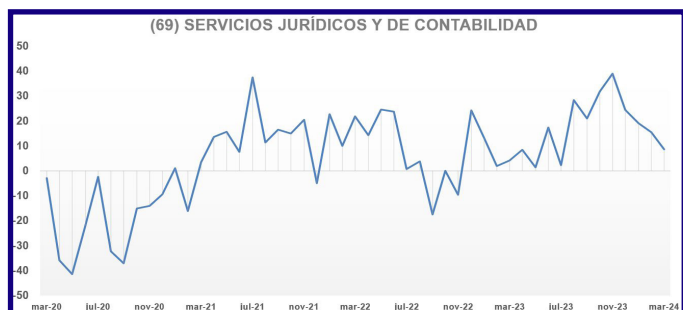
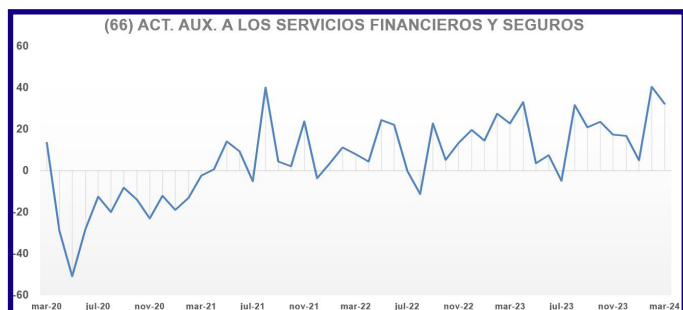
	TOTAL	PÚBLICA	PRIVADA	RÉG. GENERAL	RETA	PARO (EPA) 4ºT23
(62) PROGRAMACIÓN, CONSULTORÍA Y OTRAS ACTIVIDADES INFORMÁTICAS	5,99%	2,54%	6,02%	5,72%	8,79%	2,84%
(66) ACTIVIDADES AUXILIARES A LOS SERVICIOS FINANCIEROS Y DE SEGUROS	2,16%	5,20%	2,14%	4,55%	-0,98%	0,29%
(68) ACTIVIDADES INMOBILIARIAS	3,98%	4,67%	3,98%	3,67%	4,58%	3,90%
(69) ACTIVIDADES JURÍDICAS Y DE CONTABILIDAD	3,32%	21,88%	3,28%	3,09%	3,97%	3,98%
(70) ACT. DE LAS SEDES CENTRALES Y CONSULTORÍA DE GESTIÓN EMPRESARIAL	5,49%	3,35%	5,52%	6,08%	3,33%	2,32%
(71) SERVICIOS TÉCNICOS DE ARQUITECTURA E INGENIERÍA	5,22%	11,89%	4,69%	6,47%	0,78%	2,59%
(72) INVESTIGACIÓN Y DESARROLLO	5,86%	5,29%	6,34%	5,78%	6,34%	1,86%
(73) PUBLICIDAD Y ESTUDIOS DE MERCADO	2,27%	6,50%	2,26%	0,48%	6,41%	3,23%
(74) OTRAS ACTIVIDADES PROFESIONALES, CIENTÍFICAS Y TÉCNICAS	1,74%	0,35%	1,75%	1,10%	2,56%	4,44%
(75) ACTIVIDADES VETERINARIAS	3,01%	15,80%	2,88%	4,37%	0,46%	5,19%
(85) EDUCACIÓN	12,61%	27,07%	2,82%	13,48%	2,88%	4,34%
(86) ACTIVIDADES SANITARIAS	2,72%	2,39%	3,24%	2,55%	4,31%	2,97%
(87) ASISTENCIA EN ESTABLECIMIENTOS RESIDENCIALES	2,12%	2,70%	2,03%	2,14%	-0,36%	5,63%
(88) ACTIVIDADES DE SERVICIOS SOCIALES SIN ALOJAMIENTO	9,73%	5,04%	9,97%	9,91%	-3,68%	6,77%

PRINCIPALES INDICADORES

INDICADOR DE CONFIANZA* (IC) EN ESPAÑA. DATOS DE CE

*MEZCLA SITUACIÓN EMPRESARIAL Y DEMANDA EN LOS 3 MESES PREVIOS Y EXPECTATIVA DE LA DEMANDA EN LOS 3 PRÓXIMOS MESES. ÚLTIMA ACTUALIZACIÓN: 27/03/24 DATOS CORRESPONDIENTES A MARZO DEL 2024.

SI IC > 0, SERÁ FAVORABLE; SI IC < 0, SERÁ DESFAVORABLE



Entre paréntesis división NACE Rev.2. La Comisión Europea no contempla aquí las divisiones sanitarias 86, 87 y 88.

PRINCIPALES INDICADORES

PULSO ECONÓMICO GENERAL Y SECTORIAL

LOS DATOS ACTUALIZADOS DURANTE ABRIL SE SEÑALAN CON: *



	ÚLTIMO DATO	PREVIO	PUBLICACIÓN	ACTUAL	BREVE COMENTARIO
DEMANDA NACIONAL DE ELECTRICIDAD CORREGIDA (REE)	1,9% ANUAL*	0,8%	MENSUAL	MAR. 2024	EL 65,2% DE LA PRODUCCIÓN ELÉCTRICA FUE RENOVABLE.
FINANCIACIÓN A LAS EMPRESAS - SALDO TOTAL A DEVOLVER - (BdE)	-1,3% ANUAL*	-1,5%	MENSUAL	FEB. 2024	3º MES DE MODERACIÓN EN LA CAÍDA DE LA FINANCIACIÓN.
FINANCIACIÓN A LOS HOGARES - SALDO TOTAL A DEVOLVER - (BdE)	-1,5% ANUAL*	-1,8%	MENSUAL	FEB. 2024	3º MES DE MODERACIÓN DEL VOLUMEN FINANCIADO A VIVIENDA.
MOROSIDAD BANCARIA - S. PRIVADO (RATIO DE CRÉDITOS DUDOSOS) - (BdE)	3,62%*	3,61%	MENSUAL	FEB. 2024	2º MES DE SUBIDA. ES EL DATO MÁS ALTO DESDE 11/2022.
SALDO DE SOCIEDADES MERCANTILES DE ACT. PROFESIONALES - (INE)	9,2% ANUAL*	19,3%	MENSUAL	FEB. 2024	BALANCE FAVORABLE. HACE UN AÑO ESTABA EN NEGATIVO.
ÍNDICE - COSTE LABORAL. ACT. PROFESIONALES, CIENTÍFICAS Y TÉCNICAS - (INE)	8,4% ANUAL	6,1%	TRIMESTRAL	4ºT. 2023	RITMO MÁS ELEVADO DESDE EL 4ºT DEL 2022. SIGUE AL ALZA.
ÍNDICE - COSTE LABORAL. ACT. SANITARIAS Y SERVICIOS SOCIALES - (INE)	2,2% ANUAL	5,8%	TRIMESTRAL	4ºT. 2023	2ºT. DE FRENO A LA TENDENCIA ALCISTA DESDE EL 2ºT/2021.
PURCHASING MANAGERS' INDEX (PMI) EN SERVICIOS - ESPAÑA - (S&P)	56,1*	54,7	MENSUAL	MAR. 2024	7º MES DE LEVE REPUNTE TRAS CONTRAERSE EN 8/2023.
PURCHASING MANAGERS' INDEX (PMI) EN MANUFACTURAS - ESPAÑA - (S&P)	51,4*	51,5	MENSUAL	MAR. 2024	2º MES DE EXPANSIÓN DE LA INDUSTRIA TRAS 10 MESES.
ÍNDICE DE PRODUCCIÓN DEL SECTOR SERVICIOS (IPSS) - (INE)	4,9% ANUAL*	2,8%	MENSUAL	FEB. 2024	REGISTRA EL RITMO ANUAL MÁS ELEVADO DESDE JUNIO DEL 2022.
ÍNDICE DE PRODUCCIÓN INDUSTRIAL (IPI) - (INE)	1,5% ANUAL*	0,3%	MENSUAL	FEB. 2024	DESTACAN BIENES DE EQUIPO; CAE LA PRODUCCIÓN DE ENERGÍA.
INDICADOR DE CLIMA DE LA CONSTRUCCIÓN (ICC). OBRA CIVIL - (MINCOTUR)	22,5*	16,7	MENSUAL	MAR. 2024	PROGRESIÓN AL ALZA DE LA CONFIANZA EN EL 1ºT DEL 2023.
(ICC). CONSTRUCCIÓN DE EDIFICIOS	-6,7*	-9,1	MENSUAL	MAR. 2024	EN CONFIANZA NEGATIVA DESDE DICIEMBRE DEL 2023.
(ICC). ACT. ESPECIALIZADAS (REFORMAS)	19,6*	17,2	MENSUAL	MAR. 2024	NIVEL MÁS ALTO DE CONFIANZA EN LO QUE VA DEL 2023.
ÍNDICE DE PRECIOS DE VIVIENDA (IPV) - (INE)	4,2% ANUAL	4,5%	TRIMESTRAL	4ºT. 2023	EL RITMO SE SUAVIZA TRAS DOS TRIMESTRES AL ALZA.

COMERCIO INTERNACIONAL DE SERVICIOS

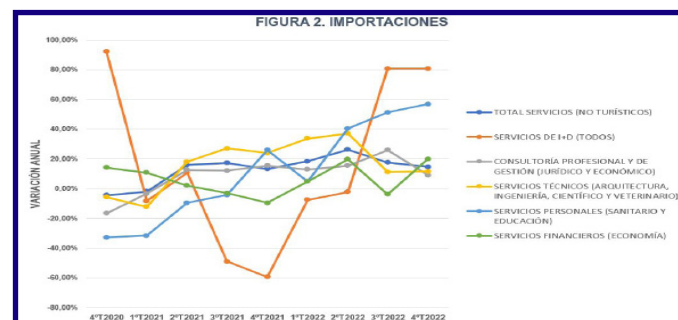
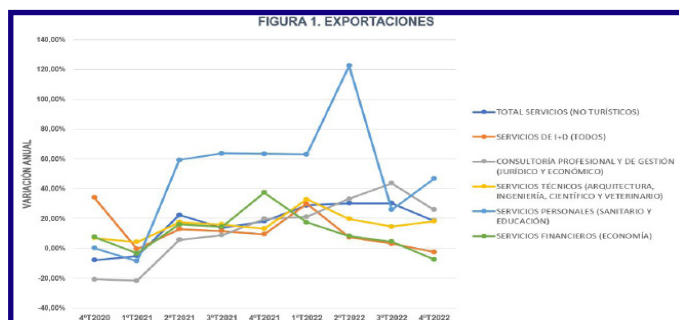
VARIACIÓN ANUAL SOBRE EL VOLUMEN COMERCiado EN EUROS.

ACTUALIZACIÓN DEL INE: OCT. Y DIC. 2024

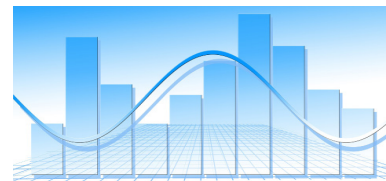


EL AÑO 2022 CERRÓ CON UNA REDUCCIÓN ANUAL DE LAS EXPORTACIONES DE SERVICIOS FINANCIEROS Y DE I+D.

LAS IMPORTACIONES DE SERVICIOS DE I+D, DE SANIDAD Y EDUCACIÓN DESTACARON AL CIERRE DEL 2022.

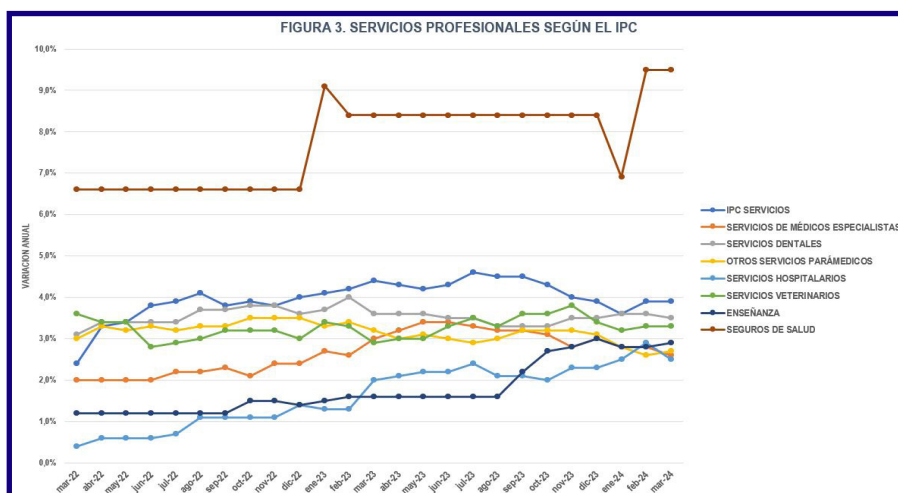
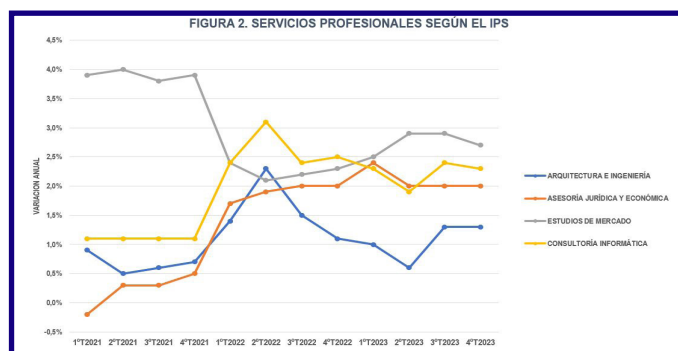
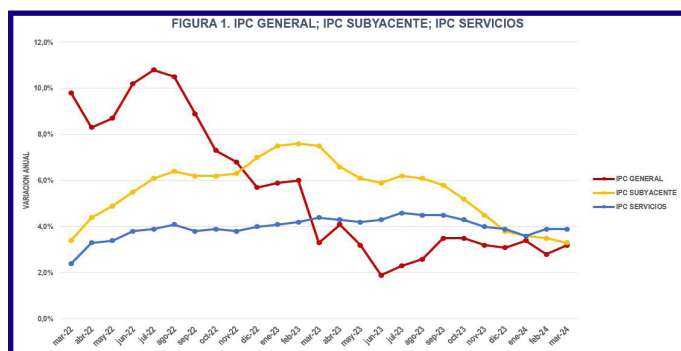


PRECIOS DE LOS SERVICIOS PROFESIONALES VARIACIÓN ANUAL. ÚLTIMOS DATOS ACTUALIZADOS A 12 DE ABRIL. LOS NUEVOS DATOS DE CADA MES SE SEÑALAN CON: *



	ÚLTIMO DATO	PREVIO	PUBLICACIÓN	ACTUAL	BREVE COMENTARIO
IPC. SERVICIOS DE MÉDICOS ESPECIALISTAS	2,6%*	2,8%	MENSUAL	MAR. 2024	SIGUE EN SU TENDENCIA ANUAL A LA BAJA DESDE 6/2023.
IPC. SERVICIOS DENTALES	3,5%*	3,6%	MENSUAL	MAR. 2024	SE MANTIENE EN TORNO AL 3,5% ANUAL DESDE FINALES DEL 2023.
IPC. OTROS SERVICIOS PARAMÉDICOS AMBULATORIOS*	2,7%*	2,6%	MENSUAL	MAR. 2024	3º MES CON UN RITMO ANUAL INFERIOR AL 3%.
IPC. SERVICIOS HOSPITALARIOS	2,5%*	2,9%	MENSUAL	MAR. 2024	CONTINÚA EN UN RITMO ANUAL IRREGULAR SOBRE EL 2,5%.
IPC. SERVICIOS VETERINARIOS Y DE OTRO TIPO PARA ANIMALES DOMÉSTICOS	3,3%*	3,3%	MENSUAL	MAR. 2024	ESTABLE POR DEBAJO DEL 3,5% ANUAL DESDE FINALES DEL 2023.
IPC. SEGUROS RELACIONADOS CON LA SALUD	9,5%*	9,5%	MENSUAL	MAR. 2024	DATO ANUAL MÁS ALTO EN LA SERIE INICIADA EN 2002.
IPC. ENSEÑANZA	2,9%*	2,8%	MENSUAL	MAR. 2024	SE MANTIENE EN UN PULSO ANUAL ESTABLE EN TORNO AL 3%.
ÍNDICE DE PRECIOS DEL SECTOR SERVICIOS (IPS). ARQUITECTURA E INGENIERÍA	1,3%	1,3%	TRIMESTRAL	4º TRIM.2023	PARECE ESTABILIZAR SU RITMO ANUAL ALREDEDOR DEL 1,5%.
IPS. ASESORÍA JURÍDICA Y ECONÓMICA	2,0%	2,0%	TRIMESTRAL	4º TRIM. 2023	SIGUE EN TORNO AL 2% ANUAL DESDE EL 1ºT DEL 2022.
IPS. ESTUDIOS DE MERCADO	2,7%	2,9%	TRIMESTRAL	4º TRIM. 2023	FRENA SU TENDENCIA AL ALZA DESDE MEDIADOS DEL 2022.
IPS. PROGRAMACIÓN Y CONSULTORÍA INFORMÁTICA	2,3%	2,4%	TRIMESTRAL	4º TRIM. 2023	DIBUJA UNA LIGERA TENDENCIA DE MODERACIÓN DESDE 3ºT2022.

* Servicios prestados por profesionales de la enfermería, óptica y optometría, podología, fisioterapia, logopedia, psicología, y algunos servicios en farmacia, entre otros, según la ECOICOP.



NUEVO CENTRO MUNDIAL DE DATOS SOBRE EL COMERCIO DE SERVICIOS DE LA WTO



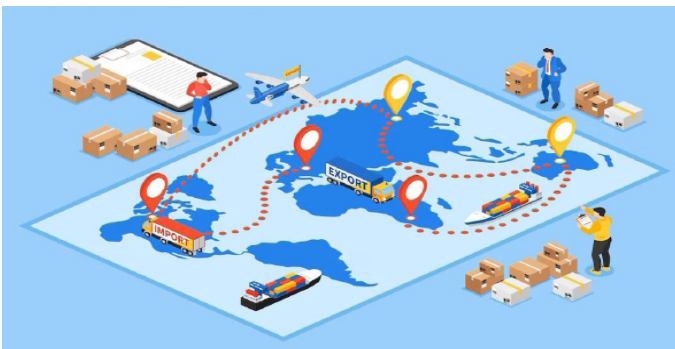
El Centro Mundial de Datos sobre el Comercio de Servicios fue anunciado por la Organización Mundial del Comercio (WTO) en abril. Este centro se encuentra en el sitio

web de la WTO y permite acceder a datos exhaustivos sobre el comercio mundial de servicios en función de las necesidades de los interesados como negociadores comerciales, analistas, investigadores y responsables de la toma de decisiones.

DATOS SOBRE SERVICIOS PROFESIONALES

En concreto, el portal abarca datos de 200 economías y regiones para el periodo 2005-2022 y 55 sectores. Entre ellos, muchos de los servicios profesionales. Igualmente, contiene estimaciones del comercio de servicios a través de los cuatro modos de suministro identificados en el Acuerdo General sobre el Comercio de Servicios.

LA UNIÓN EUROPEA BUSCA DEFENDERSE CON MAYOR PRECISIÓN DE LAS PRÁCTICAS COMERCIALES DE CHINA



La Comisión Europea actualizó en abril el informe acerca de las distorsiones que genera el Estado en la economía china. Ello permite a la Unión Europea conocer con mayor

precisión información para acometer las investigaciones en curso para la defensa comercial de la UE y futura relacionadas con el antidumping.

DISTORSIONES QUE PUEDEN AFECTAR A LA UE

Desde el último informe del 2017, el examen de la legislación china y sus políticas arroja algunas conclusiones a considerar en su impacto sobre la UE. Entre ellas, las distorsiones transversales como el papel del Estado en la planificación económica; distorsiones en los factores de producción como la asignación y acceso discriminatorio a recursos; y distorsiones en sectores específicos como dar acceso preferencial a financiación a sectores industriales.

LA UNIÓN EUROPEA Y EE.UU. REFUERZAN SU VÍNCULO PARA EL LIDERAZGO TRANSATLÁNTICO Y LA SEGURIDAD ECONÓMICA



La Unión Europea y Estados Unidos celebraron el 5 de abril la sexta reunión del Consejo de Comercio y Tecnología UE-EE.UU. que lleva dos años y medio de andadura. Una de las conclusiones esenciales entre ambos bloques fue «el firme compromiso de impulsar el liderazgo transatlántico en tecnologías emergentes y en el entorno digital, facilitar el comercio y la inversión bilaterales, cooperar en materia

de seguridad económica y defender los derechos humanos y los valores». Precisamente, es de esencial relevancia la cooperación en materia de seguridad económica. Esto es, abordar los retos que plantean la coerción económica y las prácticas no de mercado empleadas por terceros países y proseguir sus esfuerzos para reducir el riesgo y diversificar sus relaciones comerciales y de inversión.



UNIÓN PROFESIONAL Y ARANZADI LA LEY FORMACIÓN CELEBRAN EL 22 DE MAYO UN TALLER PRÁCTICO DE CIBERSEGURIDAD. INSCRÍBETE



Unión Profesional y Aranzadi La Ley formación celebran el miércoles, 22 de mayo, un taller práctico titulado La Ciberseguridad, componente estratégico de las organizaciones. Las amenazas del mundo digital son cada vez más complejas. Cómo se gestionan puede suponer la diferencia entre una organización avanzada y reconocida por sus buenas prácticas, y otra que pueda enfrentarse a una crisis reputacional.



UNIÓN PROFESIONAL ABRE INSCRIPCIONES A SU OFERTA FORMATIVA GRATUITA EN SENSIBILIZACIÓN DE VIOLENCIA CONTRA LAS MUJERES

Unión Profesional (UP) firmó en el 2023 un convenio con la Delegación del Gobierno contra la Violencia de Género cuyo objetivo ha sido desarrollar una oferta formativa, de carácter gratuito, con el ánimo de dotar al amplio espectro de profesionales de las herramientas necesarias para contribuir a la erradicación de las violencias contra las mujeres. Un catálogo de formaciones online, disponibles a partir de mayo en la plataforma de formación de UP.

Formación en prevención y erradicación de la violencia contra las mujeres

Expertas de primer nivel
Enfoque interdisciplinar
Plataforma online

Inscripciones a partir del:
17 de abril de 2024

Un material único, en formatos didácticos como podcast, vídeos y libros digitales

Formación certificada y gratuita



MODELO DE REFERENCIA PARA LA IMPLEMENTACIÓN DEL MEDIO AMBIENTE EN LAS CORPORACIONES COLEGIALES



En el Día Internacional de la Tierra, Unión Profesional lanza su modelo de referencia para la implementación del medio ambiente en los códigos deontológicos, en línea con la conciencia ecológica que redunda en las corporaciones colegiales (Consejos Generales y Colegios Profesionales), cada vez más implicadas en la actuación preservadora con nuestro planeta, más allá de su concepto como hogar, pues de la Tierra depende nuestra vida.

BOLETÍN DE INFORMACIÓN Y ANÁLISIS ECONÓMICO SOBRE SERVICIOS PROFESIONALES
ELABORADO POR EL DEPARTAMENTO DE ECONOMÍA DE UNIÓN PROFESIONAL

CIERRE DE CONTENIDOS N°109: 29 DE ABRIL DEL 2024
IMÁGENES DE RECURSO: FREEPIK Y PIXABAY



economia@unionprofesional.com



LAS PROFESIONES CONTIGO

PATROCINADORES

